

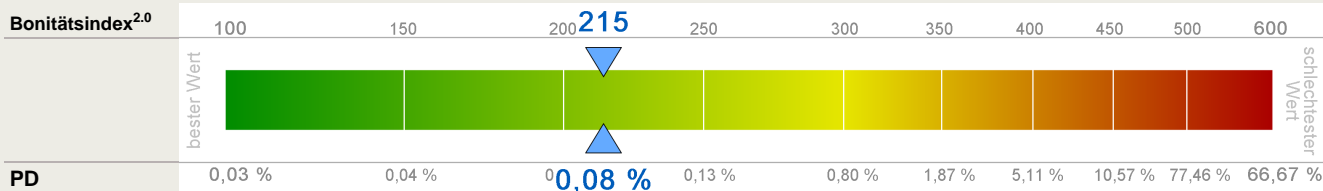


| | |
|----------------------------|------------------------------|
| Max Mustermann GmbH | Crefonummer 911000001 |
|----------------------------|------------------------------|

Firmenidentifikation

| | | |
|--|---|---|
| Max Mustermann GmbH Muthgasse 36-40 1190 Wien Österreich | Telefon Telefax E-Mail Internet Mobil | +43 1 2186220-500 +43 1 1234567-123 office@mustermann.at www.mustermann.at +43 699 12345678 |
| Crefonummer 911000001 Handelsname MusterMax Firmenstatus aktiv | Handelsgericht Steuernummer USt-ID Nr. | Wien FN 1221 b 123/4567 AT U12345678 |

Bonität



Der Bonitätsindex^{2.0} 215 bedeutet "gute Bonität".
 Die PD (Probability of Default) gibt die Wahrscheinlichkeit an, dass ein Kreditnehmer innerhalb eines Jahres gemäß Basel II-Kriterien ausfällt. Übertragen auf Creditreform gelten der Bonitätsindex 500 und 600 als Ausfall.
 Die PD beträgt für diese Bonität 0,08%. Der Durchschnitt in Österreich liegt bei 0,66% (Stand: März 2021).

Zahlungsweise und Krediturteil

| | | |
|---------------------------|--|------|
| Zahlungsweise | Innerhalb vereinbarter Ziele. | (22) |
| Krediturteil | Kredite und Geschäftsverbindung sind zulässig. | (21) |
| Kreditlimit in EUR | 35.000,00 | |

Strukturdaten

| | | | |
|-------------------|--|---------------|--|
| Rechtsform | Gesellschaft mit beschränkter Haftung | | |
| Gründung | 28.04.2005 als Gesellschaft mit beschränkter Haftung Unternehmensalter: 16 Jahre | | |
| Firmenbuch | 28.04.2005, HG 1030 Wien, FN 1221 b letzte veröffentlichte Eintragung am 22.08.2019 (Einreichung Jahresabschluss) | | |
| Historie | Datum | Grund | Veränderung |
| | | Sitzverlegung | Verlegung von: 1190 Wien, Döblinger Hauptstrasse 36-44 |
| | | Sitzverlegung | Verlegung von: 1190 Wien, Muthgasse 39-41 |



| | |
|----------------------------|------------------------------|
| Max Mustermann GmbH | Crefonummer 911000001 |
|----------------------------|------------------------------|

28.04.2005 Sitzverlegung Verlegung von: 1190 Wien, Mustermannstr. 1
 Ersteintragung als Ges.m.b.H., HG 1030 Wien, FN 1221 b

Geschäftsführung und Vertretungsbefugnisse

| Crefonummer | Name / Adresse / Status | beteiligt seit | Vertretungsbefugnis |
|------------------------|--|----------------|---|
| Geschäftsführer | | | |
| 9110509872 | Maximilian Mustermann, geb. 10.07.1958 2331 Vösendorf, Klausengasse 25 | 23.07.2013 | gemeinsam vertretungsberechtigt mit einem weiteren Geschäftsführer |
| 9110696260 | Mag. Maximilain Mustermann, geb. 15.01.1960 7400 Oberwart, Grazer Str. 1a | 30.05.2005 | gemeinsam vertretungsberechtigt mit einem weiteren Geschäftsführer |

Standorte

| Adressbereich | Anschrift | Telefon |
|----------------------|--------------------------------|---------|
| Niederlassung | 1190 Wien, Nussdorfer Lände 28 | |

Geschäftstätigkeit

Eingetragener Gegenstand

Produktion und Vertrieb von Maschinen für die Bekleidungsindustrie, insbesondere Formbügelpressen;

Klassifikation der Wirtschaftszweige, Ausgabe 2008

| ÖNACE 2008 | Beschreibung | Rang | PD |
|------------|--|------|--------|
| 28.94 | Herstellung von Maschinen für die Textil- und Bekleidungsherstellung und die Lederverarbeitung | 1 | 0 % |
| 46.69 | Großhandel mit sonstigen Maschinen und Ausrüstungen | 2 | 0,34 % |

Die PD (Probability of Default / Ausfallwahrscheinlichkeit) von 0,00 % beschreibt ein geringes Ausfallrisiko von Firmen dieser Branche. Bis 1,50 % bezeichnen wir das Risiko als gering, ab 3,00 % wird es als hoch bewertet. Der Durchschnitt über alle Branchen in Österreich liegt bei 0,66 %. (Stand: März 2021)

Marken

Musterpresse

Geschäftszahlen

Mitarbeiter und Umsatz

| | Geschäftsjahr | | | | |
|-------------------------|---------------|-----------|-----------|-----------|-----------|
| | 2020 | 2019 | 2018 | 2017 | 2016 |
| Mitarbeiter | | | | | |
| Gewerbliche Mitarbeiter | 5 | 5 | 9 | 10 | 9 |
| Angestellte | 15 | 25 | 16 | 13 | 11 |
| Gesamt | 20 | 30 | 25 | 23 | 20 |



| Umsatzart | Geschäftsjahr | | | | |
|-----------|---------------|---------------|---------------|---------------|---------------|
| | 2020 | 2019 | 2018 | 2017 | 2016 |
| Umsatz | 3.239.766 EUR | 3.214.452 EUR | 3.239.766 EUR | 3.214.452 EUR | 3.239.766 EUR |

Import / Export


| | Import | Export |
|--------|-------------------------|----------------------|
| Quote | 25 % | 30 % |
| Länder | Deutschland, Tschechien | Deutschland, Italien |

Immobilien

| Immobilienart | Anschrift | Verkehrswert | Belastung |
|----------------------------------|-----------------------------|--------------|-----------|
| Betriebsanwesen | 1190 Wien, Mustermannstr. 1 | | |
| (Grundbuchseinsicht vorbehalten) | | | |

Unternehmensbilanz

Hinweis

 Bitte beachten Sie, dass die dargestellte Bilanz von der veröffentlichten Bilanz abweicht, da diese zu Bewertungszwecken in eine Strukturbilanz (Analysebilanz) überführt wurde. Hintergrund dafür ist, dass die vom Gesetz eingeräumten Wahlrechte bzw. die vom Unternehmen genutzten, gesetzeskonformen, bilanzpolitischen Gestaltungsmaßnahmen aus analytischer Sicht nicht den tatsächlichen Erfolg der Periode im betriebswirtschaftlichen Sinne wiedergeben und somit nicht ausreichend genau das tatsächliche Bild der Vermögens-, Finanz- und Ertragslage des Unternehmens abbilden. Aus diesem Grund werden einzelne Bilanzpositionen aufgespalten, umgliedert oder umgruppiert.

Bilanz

| Bilanzkategorie | mittel | mittel |
|--|-------------------------|-------------------------|
| Rechnungslegung | UGB | UGB |
| Berichtszeitraum | 01.01.2020 - 31.12.2020 | 01.01.2019 - 31.12.2019 |
| strukturierte Aktiva | in EUR | in EUR |
| bereinigte Bilanzsumme Aktiva | 11.007.573,20 | 11.011.044,16 |
| Summe Anlagevermögen | 10.033.514,83 | 10.617.997,18 |
| <i>bereinigtes immaterielles Vermögen</i> | 9.559,81 | 7.092,86 |
| <i>Sachanlagevermögen</i> | 10.023.955,02 | 10.610.904,32 |
| Grundstücke, Bauten | 9.980.158,78 | 10.558.852,29 |
| Betriebs- und Geschäftsausstattung, Anlagen | 43.796,24 | 52.052,03 |
| Summe Umlaufvermögen | 974.058,37 | 393.046,98 |
| <i>Vorräte</i> | | 9.735,20 |
| geleistete Anzahlungen | | 9.735,20 |
| <i>monetäres (kurzfristiges) Umlaufvermögen</i> | 946.247,59 | 365.031,46 |
| Forderungen aus Lieferungen und Leistungen RLZ bis 1 Jahr | 9.015,69 | 15.058,78 |
| flüssige Mittel | 937.231,90 | 349.972,68 |
| <i>mittelfristiges Umlaufvermögen</i> | 27.810,78 | 18.280,32 |



| | | |
|----------------------------|--------------------|------------------|
| Max Mustermann GmbH | Crefonummer | 911000001 |
|----------------------------|--------------------|------------------|

| | | |
|---|----------------------|----------------------|
| sonstige Forderungen und Vermögensgegenstände RLZ über 1 Jahr | 27.810,78 | 18.280,32 |
| strukturierte Passiva | in EUR | in EUR |
| bereinigte Bilanzsumme Passiva | 11.007.573,20 | 11.011.044,16 |
| bereinigtes Eigenkapital | 3.919.779,62 | 4.100.366,03 |
| <i>Nennkapital, Kapitalkonto I</i> | 35.000,00 | 35.000,00 |
| <i>+ Kapitalrücklage</i> | 1.427.807,96 | 1.368.632,14 |
| <i>+ Gewinnrücklagen / Rücklagen bei Personengesellschaften</i> | 2.399.839,33 | 2.642.230,85 |
| <i>+ Bilanzgewinn / Bilanzverlust</i> | 57.132,33 | 54.503,04 |
| Summe Fremdkapital | 7.087.793,58 | 6.910.678,13 |
| <i>langfristiges Fremdkapital</i> | 17.000,00 | 16.600,00 |
| Pensionsrückstellungen und ähnliche längerfristige Rückstellungen | 17.000,00 | 16.600,00 |
| <i>kurzfristiges Fremdkapital</i> | 7.070.793,58 | 6.894.078,13 |
| Verbindlichkeiten gegenüber Kreditinstituten RLZ bis 1 Jahr | 5.386.922,11 | 5.544.857,25 |
| erhaltene Anzahlungen RLZ bis 1 Jahr | 146.110,11 | 78.421,08 |
| Verbindlichkeiten aus Lieferungen und Leistungen RLZ bis 1 Jahr | 344.676,50 | 109.037,52 |
| sonstige Verbindlichkeiten inkl. Steuerverbindlichkeiten RLZ bis 1 Jahr | 1.193.084,86 | 1.161.762,28 |
| Bilanzgewinn-/Verlust aus Bilanz | 57.132,33 | 54.503,04 |

Gewinn- und Verlustrechnung

Berechnungsart: Gesamtkostenverfahren

| Rechnungslegung | UGB | UGB |
|---|-------------------------|-------------------------|
| Berichtszeitraum | 01.01.2020 - 31.12.2020 | 01.01.2019 - 31.12.2019 |
| | in EUR | in EUR |
| Umsatzerlöse | 3.239.766,03 | 3.214.452,12 |
| Bestandsveränderung (+ / -) | -26.683,60 | 92.915,07 |
| Gesamtleistung | 3.213.082,43 | 3.307.367,19 |
| Aufwand für Roh-, Hilfs- und Betriebsstoffe | 1.716.581,90 | 1.712.519,59 |
| Rohhertrag | 1.496.500,53 | 1.594.847,60 |
| sonstige betriebliche Erträge | 176.022,26 | 81.281,47 |
| Löhne und Gehälter | 487.291,77 | 514.828,48 |
| Abschreibungen inkl. Firmenabschreibung | 418.304,53 | 479.115,08 |
| sonstige betriebliche Aufwendungen | 86.809,98 | 98.855,68 |
| Betriebsergebnis | 680.116,51 | 583.329,83 |
| sonstige Zinsen und ähnliche Erträge | 7.981,11 | 7.505,69 |
| Zinsen und ähnliche Aufwendungen | 252.730,66 | 262.444,53 |
| Finanzergebnis | -244.749,55 | -254.938,84 |
| Ergebnis der gewöhnlichen Geschäftstätigkeit | 435.366,96 | 328.390,99 |
| Gesamtergebnis | 435.366,96 | 328.390,99 |
| Steuern vom Einkommen und Ertrag | 71.360,11 | 88.628,76 |
| Jahresüberschuss / -fehlbetrag | 364.006,85 | 239.762,23 |
| Jahresüberschuss / -fehlbetrag nach Gewinn- / Verlustabführung | 364.006,85 | 239.762,23 |


Jahresabschlusskennzahlen

| Berichtszeitraum | 01.01.2020 - 31.12.2020 | 01.01.2019 - 31.12.2019 |
|------------------------------------|-------------------------|-------------------------|
| Vermögensstruktur | | |
| Anlagenintensität (%) | 91,15 | 96,43 |
| Kapitalumschlag | 0,29 | 0,29 |
| Quote der flüssigen Mittel (%) | 8,51 | 3,17 |
| Kapitalstruktur | | |
| Eigenkapitalquote (%) | 35,60 | 37,23 |
| Verschuldungsgrad | 1,80 | 1,68 |
| Lieferantenziel (Tage) | 73,28 | 23,23 |
| Kurzfristige Kapitalbindung (%) | 213,74 | 212,03 |
| Rentabilität | | |
| Gesamtkapitalrentabilität (%) | 5,60 | 4,56 |
| Umsatzrentabilität (%) | 13,19 | 9,98 |
| Erfolgsquote (%) | 3,30 | 2,17 |
| Liquidität | | |
| Liquidität I. Grades (%) erweitert | 13,22 | 5,06 |

Zusatzinformationen
Banken

| Bankname Ort | BLZ SWIFT |
|--|-------------------|
| UniCredit Bank Austria AG 1010 Wien | 12000 BKAUATWW |

Zahlungsinformationen und Beurteilung der Geschäftsverbindungen
Zahlungsweise und Krediturteil

| | | |
|--------------------|--|------|
| Zahlungsweise | Innerhalb vereinbarter Ziele. | (22) |
| Krediturteil | Kredite und Geschäftsverbindung sind zulässig. | (21) |
| Kreditlimit in EUR | 35.000,00 | |

Wirtschaftliche Entwicklung

| | |
|-------------------------|-----------------------------------|
| Unternehmensentwicklung | konstante Unternehmensentwicklung |
| Auftragslage | zufriedenstellende Auftragslage |


Negativmerkmale

Es liegen keine öffentlichen Negativmerkmale vor.



Zuordnung Creditreform-Bonitätsindex^{2.0} in die Bewertungsklassen der Finanzdienstleister

| Unternehmen | Risikoklasse | | | | | |
|---|--------------|---------------|---------------|---------------|---------------|---------------|
| | PD-Bereich | | | | | |
| | I | II | III | IV | V | VI |
| | 0 % - 0,3 % | 0,3 % - 0,7 % | 0,7 % - 1,5 % | 1,5 % - 3,0 % | 3,0 % - 8,0 % | 8,0 % - 100 % |
| Creditreform Bonitätsindex ^{2.0} | 100 - 272 | 273 - 295 | 296 - 333 | 334 - 374 | 375 - 426 | 427 - 600 |
| Creditreform Rating AG | AAA - BBB | BBB - BB+ | BB+ - BB | BB - B+ | B+ - B- | >= B- |
| Commerzbank | 1,0 - 2,4 | 2,4 - 3,0 | 3,0 - 3,4 | 3,4 - 4,0 | 4,0 - 4,8 | >= 4,8 |
| Deutsche Bank | iAAA - iBBB | iBBB - iBB+ | iBB+ - iBB- | iBB- - iB+ | iB+ - iB- | >= iB- |
| HypoVereinsbank - UniCredit | 1+ - 2 | 2 - 3 | 3 - 4 | 4 - 5 | 5 - 6 | >= 6- |
| KfW Bankengruppe | BK1 - BK2 | BK2 - BK3 | BK3 - BK4 | BK4 - BK6 | BK6 - BK7 | BK7 |
| CredaRate Solutions GmbH | 1 - 5 | 5 - 7 | 7 - 9 | 9 - 11 | 11 - 13 | 13 - 15 |
| Sparkassen Finanzgruppe | 1 - 4 | 4 - 6 | 6 - 8 | 8 - 10 | 10 - 12 | >= 12 |
| Postbank | pAAA - pBBB+ | pBBB+ - pBBB- | pBBB- - pBB | pBB - pB+ | pB+ - pB | >= pB- |
| Volksbanken Raiffeisenbanken | 0+ - 1d | 1e - 2a | 2b - 2c | 2d - 2e | 3a - 3b | >= 3c |
| Standard & Poor's | AAA - BBB | BBB - BB+ | BB+ - BB | BB - B+ | B+ - B- | >= B- |
| Verband deutscher Bürgschaftsbanken | 1 - 2 | 3 | 4 | 5 - 6 | 7 - 8 | 9 - 10 |

 Die Bewertung des angefragten Unternehmens liegt im blau unterlegten Bereich.

Die PD (Probability of Default) gibt die Wahrscheinlichkeit an, dass ein Kreditnehmer innerhalb eines Jahres gemäß Basel II-Kriterien ausfällt. Übertragen auf Creditreform gelten der Bonitätsindex 500 und 600 als Ausfall. Angabe des PD-Bereichs von (inkl.) bis (exkl.)

Weitere Informationen zu den Risikoklassen finden Sie unter www.creditreform.de/ratingmap_at